



## **ANALIZA PRINCIPALILOR INDICATORI ECONOMICO-SOCIALI DIN JUDEȚUL BUZĂU LA SFÂRȘITUL LUNII DECEMBRIE 2018**

### **1. Industria**

Indicele producției industriale a înregistrat în luna decembrie 2018 o scădere cu 4,8 % comparativ cu luna decembrie a anului precedent.

În perioada 01.01. – 31.12.2018 comparativ cu aceeași perioadă a anului 2017 s-a înregistrat o creștere cu 6,0 %.

Pe parcursul anului 2018, în luna februarie s-a înregistrat cea mai mare creștere a indicelui producției industriale (+28,0%) comparativ cu luna februarie a anului precedent, iar cea mai mare scădere s-a înregistrat în luna august (- 6,8 %).

### **INDICII PRODUCȚIEI INDUSTRIALE serie brută**

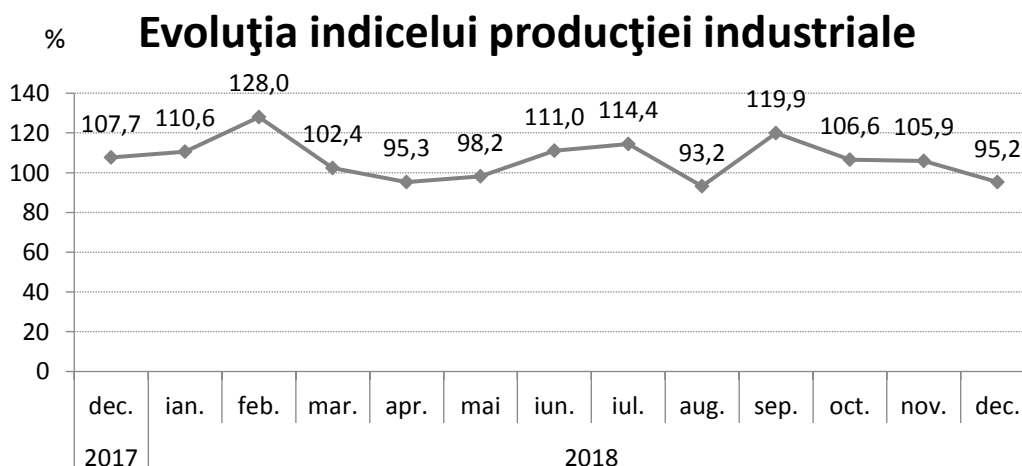
(%)

1. INDICII PRODUCȚIEI INDUSTRIALE (serie brută)	luna corespunzătoare din anul precedent = 100													1.1-31.XII.2018 față de 1.1-31.XII.2017 <sup>1)</sup>
	2017	2018												
	dec.	ian.	feb.	mar.	apr.	mai	iun.	iul.	aug.	sep.	oct.	nov.	dec. <sup>1)</sup>	
Total județ	107,7	110,6	128,0	102,4	95,3	98,2	111,0	114,4	93,2	119,9	106,6	105,9	95,2	106,0

<sup>1)</sup> Date provizorii

**Notă:** Sursa datelor o constituie capitolul PROD din Cercetarea statistică lunară privind indicatorii pe termen scurt în industrie (IND TS). Indicii producției industriale (IPI) caracterizează evoluția producției industriale totale la nivel de județ.

Indicele producției industriale măsoară evoluția rezultatelor activităților cu caracter industrial de la o perioadă la alta, acesta fiind un indice de volum. Pentru calculul IPI se utilizează date cantitative privind producția unui număr însemnat de produse, care constituie un eșantion reprezentativ pe principalele grupe industriale.



Cifra de afaceri din industrie realizată de agenții economici din județ, atât pe piața internă cât și pe cea externă, în luna decembrie a anului 2018 comparativ cu luna decembrie a anului precedent a înregistrat o creștere cu 6,2%.

În perioada 01.01. – 31.12.2018 față de perioada corespunzătoare a anului precedent, creșterea a fost de 4,5 %.

## INDICII VALORICI AI CIFREI DE AFACERI DIN INDUSTRIE PE TOTAL (PIAȚA INTERNĂ ȘI PIAȚA EXTERNĂ)

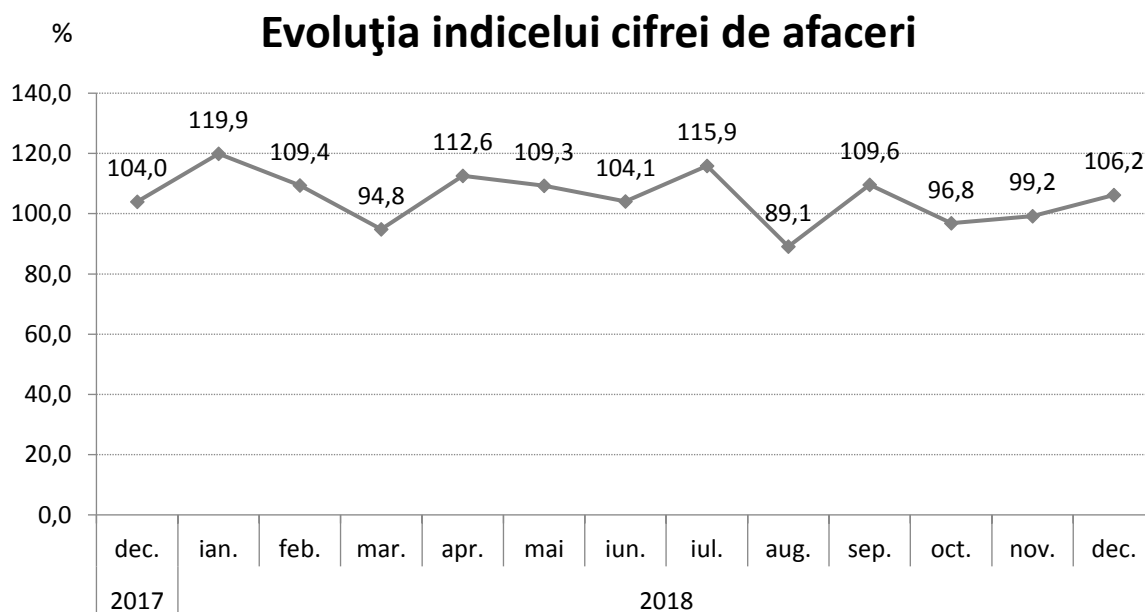
2. INDICII VALORICI AI CIFREI DE AFACERI DIN INDUSTRIE PE TOTAL (PIAȚA INTERNĂ ȘI PIAȚA EXTERNĂ)	luna corespunzătoare din anul precedent = 100													1.1-31.XII.2018 față de 1.1-31.XII.2017 <sup>2)</sup>
	2017	2018												
	dec.	ian.	feb.	mar.	apr.	mai	iun.	iul.	aug.	sep.	oct.	nov. <sup>1)</sup>	dec. <sup>2)</sup>	
<b>Total județ</b>	104,0	119,9	109,4	94,8	112,6	109,3	104,1	115,9	89,1	109,6	96,8	99,2	106,2	104,5

<sup>1)</sup> Date rectificate <sup>2)</sup> Date provizorii

**Notă:** Sursa datelor o constituie capitolul CA din Cercetarea statistică lunară privind indicatorii pe termen scurt în industrie (IND TS). Indicele valoric al cifrei de afaceri din industrie este calculat pe baza unei cercetări statistice selective care cuprinde toate întreprinderile cu peste 50 de salariați și un eșantion de întreprinderi cu 4-49 salariați. Conform recomandărilor europene indicii valorici ai cifrei de afaceri din industrie sunt calculați ca indici nedeflatați. Raportarea cifrei de afaceri pe județe se face după sediul central al întreprinderii furnizoare de date.

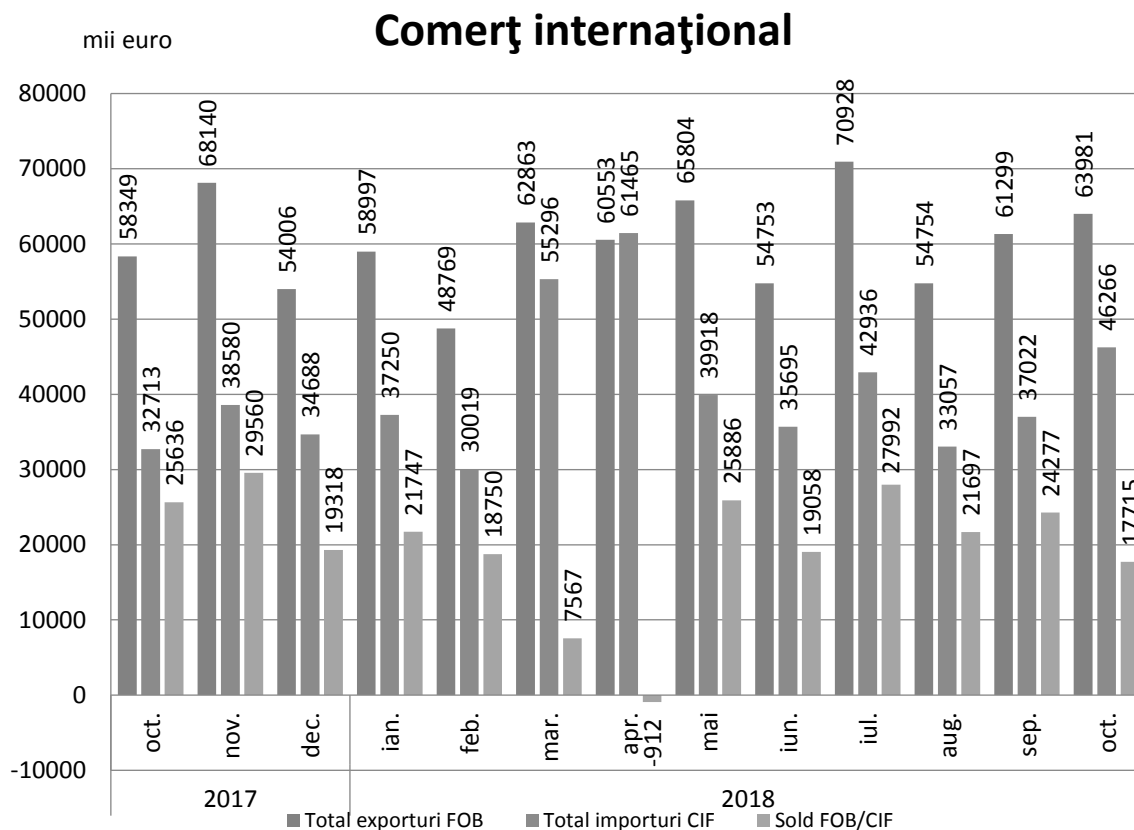
Indicii valorici ai cifrei de afaceri din industrie caracterizează evoluția veniturilor totale, înregistrate în perioada respectivă, provenite atât din activitățile principale, cât și din activitățile secundare ale întreprinderilor din eșantion.

Cifra de afaceri nu include TVA și veniturile din vânzarea sau transferul de mijloace fixe. Raportarea cifrei de afaceri pe județe se face după sediul central al întreprinderilor furnizoare de date.



## 2. Comerț exterior

Comerțul exterior realizat de agenții economici din județ s-a concretizat în perioada 01.01-31.10.2018 în exporturi în valoare de 602702 mii euro și importuri de 418925 mii euro, înregistrându-se un sold pozitiv al balanței comerțului exterior de + 183777 mii euro. Comparativ cu perioada 01.01-31.10.2017, valoarea mărfurilor exportate a crescut cu 15,6% (+81128 mii euro), iar a celor importate cu 11,0 % (+ 41450 mii euro).



În perioada 01.01. – 31.10.2018, ponderi însemnate în structura **exporturilor** (conform clasificării din Nomenclatorul Combinat) s-au înregistrat la:

- materii textile și articole din acestea (24,4%, respectiv 146936 mii euro);
- metale comune și articole din acestea (23,7%, respectiv 142727 mii euro);
- grăsimi și uleiuri animale sau vegetale (12,0%, respectiv 72515 mii euro);
- produse alimentare, băuturi, tutun (10,9%, respectiv 65985 mii euro);
- animale vii și produse animale (6,1%, respectiv 36475 mii euro).

În timp ce la **importuri** ponderi însemnate s-au înregistrat la:

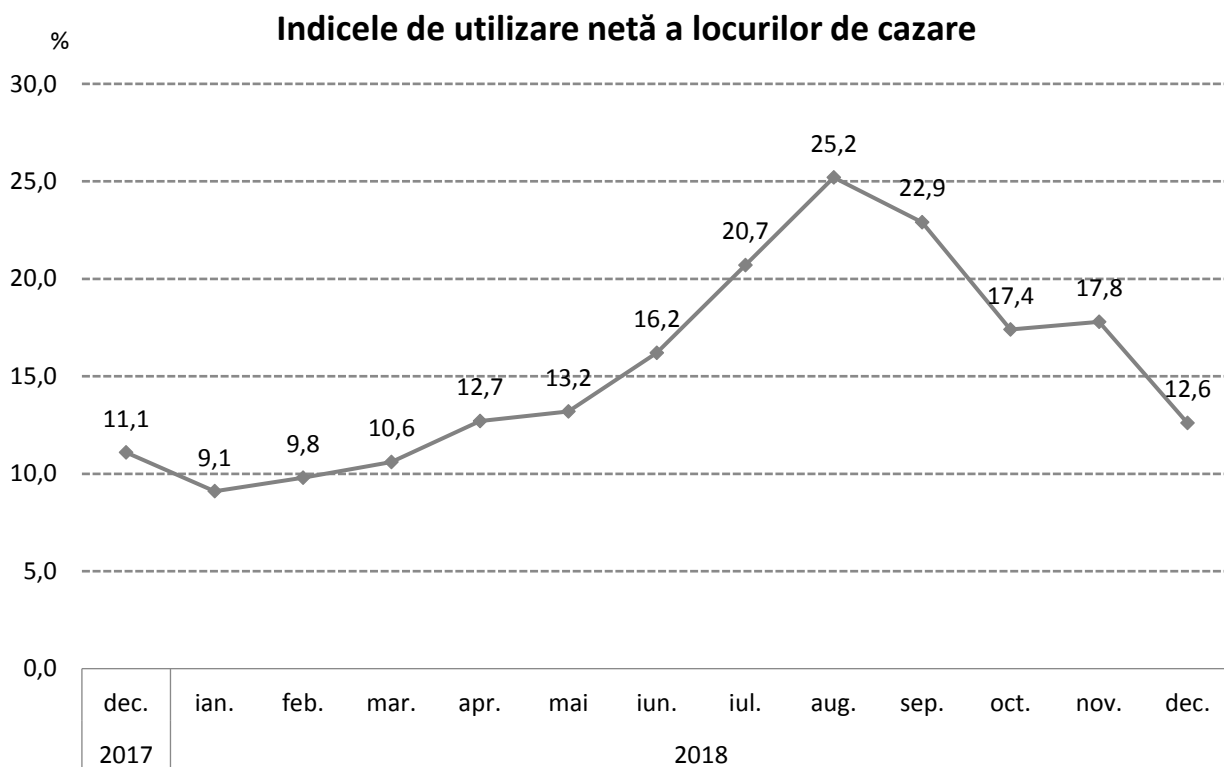
- metale comune și articole din acestea (17,0%, respectiv 71050 mii euro);
- materiale plastice, cauciuc și articole din acestea (15,5%, respectiv 65118 mii euro);
- produse vegetale (13,8%, respectiv 57834 mii euro);
- materii textile și articole din acestea (11,0%, respectiv 46239 mii euro);
- mașini, aparate și echipamente electrice (10,8%, respectiv 45241 mii euro).

### 3. Turism

În luna decembrie 2018, structurile de cazare turistică din județul Buzău au găzduit un număr de 6722 turiști, mai puțini cu 1492 decât în luna noiembrie 2018 și mai mulți cu 1096 față de aceeași lună a anului precedent.

Cei mai mulți dintre aceștia au optat pentru cazarea la hoteluri (49,3 %) și la pensiuni agroturistice (24,4 %).

Numărul înnoptărilor în principalele structuri de cazare turistică din județul Buzău în luna decembrie 2018 a fost de 13135, în scădere cu 27,4 % față de luna noiembrie 2018 și în creștere cu 16,1% față de luna decembrie 2017.

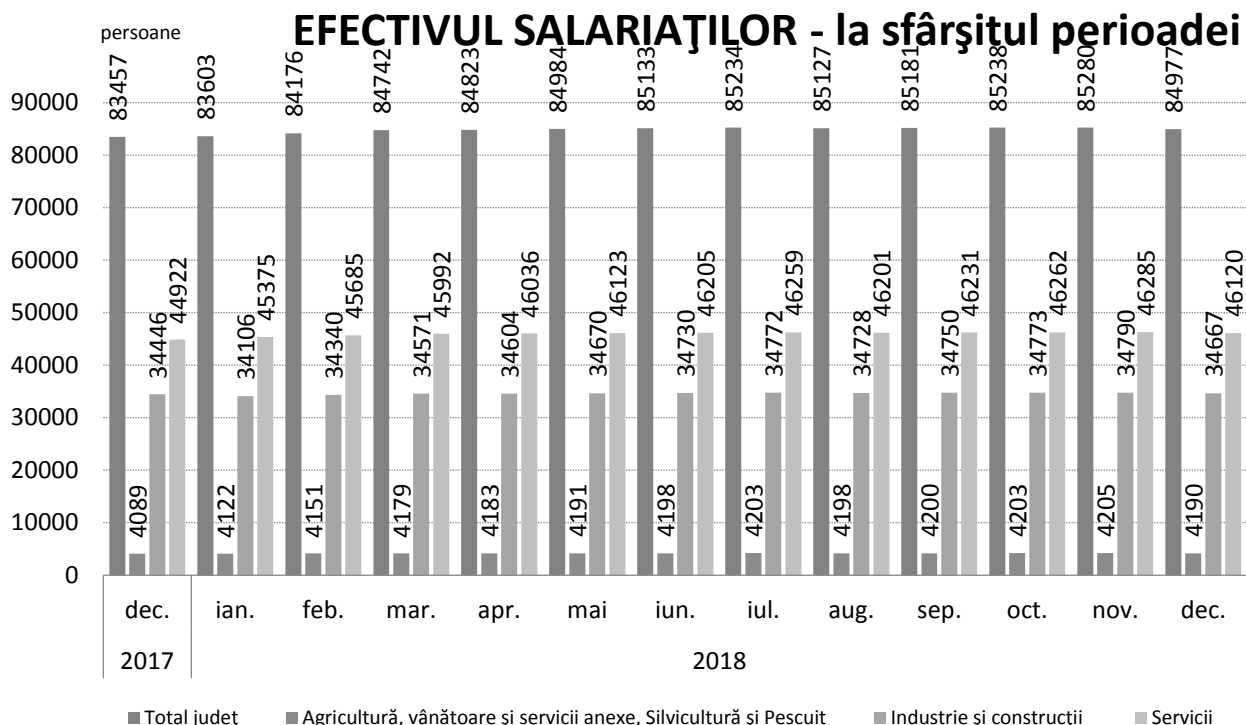


Indicele de utilizare netă a capacității de cazare turistică în funcțiune în județul Buzău în luna decembrie 2018 a fost de 12,6 %, în scădere cu 5,2 puncte procentuale față de luna noiembrie 2018 și în creștere cu 1,5 puncte procentuale față de luna decembrie 2017.

## STAREA SOCIALĂ

### 4. Forța de muncă

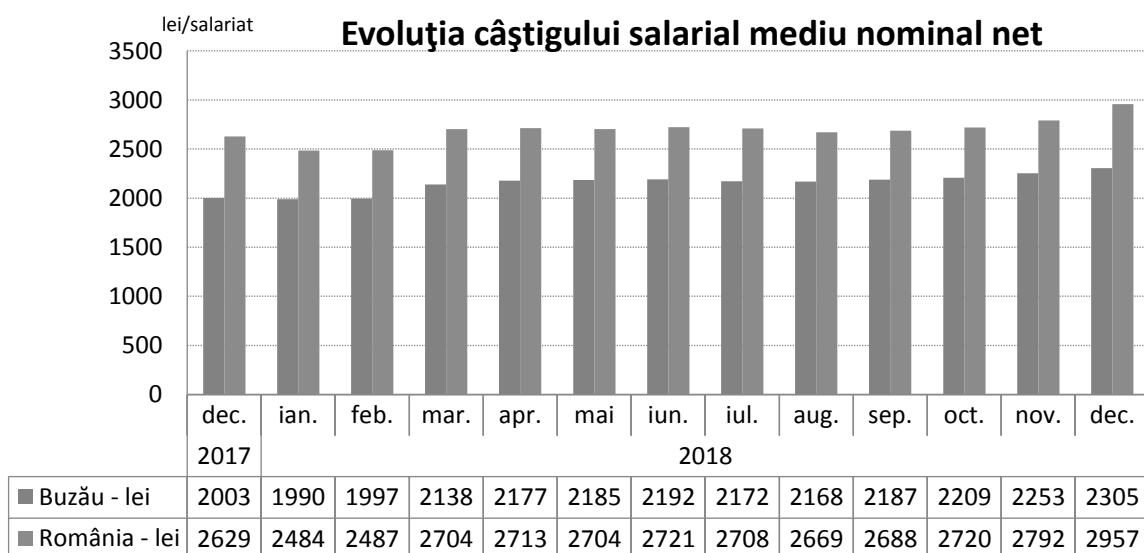
Efectivul salariaților din județul Buzău la sfârșitul lunii decembrie 2018 a fost de 84977 persoane, în scădere cu 303 persoane față de sfârșitul lunii noiembrie 2018 și în creștere cu 1520 persoane față de sfârșitul lunii decembrie a anului precedent.



Câștigul salarial mediu nominal brut realizat în luna decembrie 2018 în județul Buzău a fost de 3834 lei, în timp ce la nivel național a fost de 4938 lei.

Câștigul salarial mediu nominal net a fost în luna decembrie 2018 la nivelul județului Buzău de 2305 lei, mai mare cu 2,3 % față de luna precedentă și cu 15,1 % mai mare față de luna decembrie 2017.

Câștigul salarial mediu nominal net la nivel național a fost de 2957 lei, în creștere față de luna precedentă cu 165 lei (+5,9 %).



Câștiguri salariale nete peste media județului s-au înregistrat în servicii (2484 lei), sub media județului înregistrându-se în agricultură, silvicultură și pescuit (2173 lei) și în industrie și construcții (2132 lei).

Față de luna decembrie 2017 câștigul salarial mediu nominal net a crescut cu 15,08 %, indicele prețurilor de consum a crescut în aceeași perioadă cu 3,27 %, rezultând o creștere a indicelui câștigului salarial real cu 11,44 %.

Într-un clasament național al județelor României, județul Buzău ocupă:

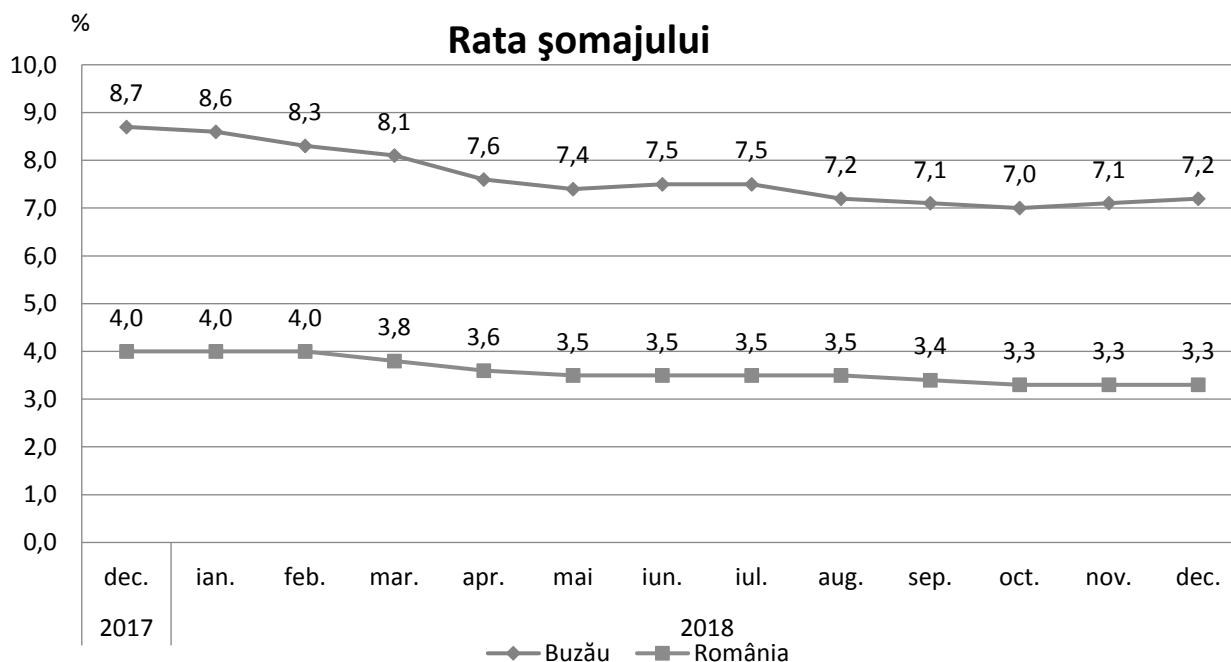
- locul al 31-lea după câștigul salarial mediu net;
- locul al 32-lea după câștigul salarial mediu net în agricultură, silvicultură și pescuit;
- locul al 27-lea după câștigul salarial mediu net în industrie și construcții;
- locul al 25-lea după câștigul salarial mediu net în servicii.

## **5. Numărul șomerilor și rata șomajului**

Numărul șomerilor înregistrați în evidențele Agenției Județene de Ocuparea Forței de Muncă Buzău la data de 31.12.2018 a fost de 12474 persoane, din care 4943 (39,6 %) femei.

Rata șomajului înregistrat la sfârșitul lunii decembrie 2018 a fost de 7,2 %, mai mică cu 1,5 puncte procentuale față de decembrie 2017.

Rata șomajului pentru femei, la sfârșitul lunii decembrie 2018, a fost cu 1,8 puncte procentuale mai mică decât cea înregistrată pentru bărbați (6,2 % față de 8,0 %).

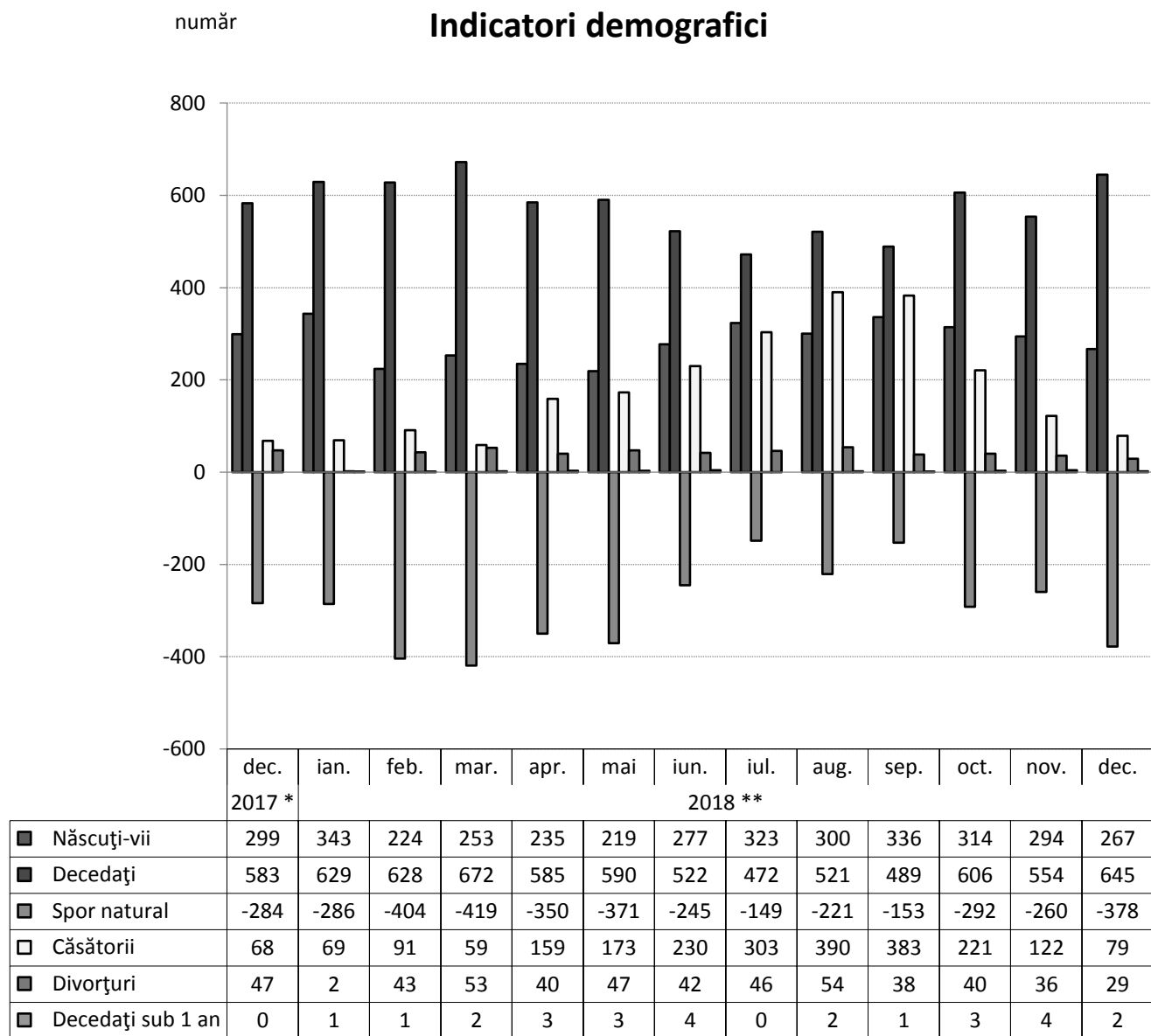


Într-un clasament descendent al județelor în funcție de nivelul atins de rata șomajului, județul Buzău se află pe locul 5, după județele Vaslui (8,4%), Mehedinți (7,7%), Teleorman (7,6%) și Dolj (7,4%). La nivelul țării rata șomajului înregistrat la 31.12.2018 a fost de 3,3 %.

## 6. Indicatori demografici

În luna decembrie 2018 în județul Buzău s-au născut 267 copii, mai puțini cu 27 față de luna precedentă și cu 32 față de luna decembrie 2017.

Numărul căsătoriilor încheiate la oficiile de stare civilă din județul Buzău în decembrie 2018 a fost de 79, mai puține cu 43 față de luna noiembrie 2018, iar numărul divorțurilor pronunțate în luna decembrie 2018 a fost de 29, cu 7 mai puține decât numărul acestora înregistrat în luna noiembrie 2018.



\*) Datele pentru anul 2017 sunt definitive \*\*) Date operative

**Notă:** Repartizarea pe județe s-a făcut astfel: născuți-vii după *domiciliul sau reședința* mamei, iar în lipsa acestora, după *domiciliul sau reședința* tatălui, decesele după *domiciliul sau reședința* decedatului, căsătoriile după locul încheierii și divorțurile după ultimul domiciliu comun al soților.

În luna decembrie 2018 județul Buzău se situează în clasamentul descrescător pe țară al județelor pe locul 36 referitor la sporul natural.

**Director executiv,**  
Cornelia Geambașu