



INSTITUTUL NAȚIONAL DE STATISTICĂ DIRECȚIA JUDEȚEANĂ DE STATISTICĂ BUZĂU

Strada Ion Băieșu, nr. 8-10, bloc. D1-D2, parter
Telefon: 0238.719.718 Fax: 0238.719.719
e-mail : tele@buzau.insse.ro https://buzau.insse.ro

Analiza principalilor indicatori economico-sociali din județul Buzău la sfârșitul lunii DECEMBRIE 2023

1. INDUSTRIA

Indicele producției industriale a înregistrat în luna decembrie 2023 o scădere cu 7,4 % comparativ cu luna decembrie a anului precedent.

În perioada 01.01. – 31.12.2023 comparativ cu aceeași perioadă a anului 2022 s-a înregistrat o scădere cu 12,6 %.

Pe parcursul anului 2023, în luna ianuarie s-a înregistrat cea mai mare scădere a indicelui producției industriale (- 23,8 %), comparativ cu luna ianuarie a anului precedent.

INDICIILE PRODUCȚIEI INDUSTRIALE serie brută

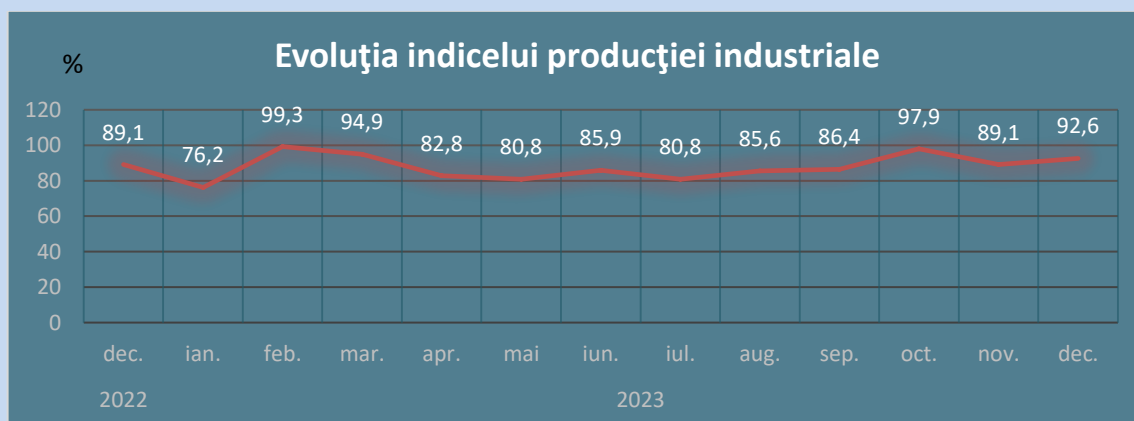
(%)

1. INDICIILE PRODUCȚIEI INDUSTRIALE (serie brută)	luna corespunzătoare din anul precedent = 100												1.1-31.XII.2023 față de 1.1-31.XII.2022 ¹⁾	
	2023													
	dec.	ian.	feb.	mar.	apr.	mai	iun.	iul.	aug.	sep.	oct.	nov.		dec. ¹⁾
Total județ	89,1	76,2	99,3	94,9	82,8	80,8	85,9	80,8	85,6	86,4	97,9	89,1	92,6	87,4

¹⁾ Date provizorii

Notă: Sursa datelor o constituie capitolul PROD din Cercetarea statistică lunară privind indicatorii pe termen scurt în industrie (IND TS). Indicii producției industriale (IPI) caracterizează evoluția producției industriale totale la nivel de județ.

Indicele producției industriale măsoară evoluția rezultatelor activităților cu caracter industrial de la o perioadă la alta, acesta fiind un indice de volum. Pentru calculul IPI se utilizează date cantitative privind producția unui număr însemnat de produse, care constituie un eșantion reprezentativ pe principalele grupe industriale.



Cifra de afaceri din industrie realizată de agenții economici din județ, atât pe piața internă cât și pe cea externă, în luna decembrie a anului 2023 comparativ cu luna decembrie a anului precedent a înregistrat o scădere cu 4,2 %.

În perioada 01.01. – 31.12.2023 față de perioada corespunzătoare a anului precedent, s-a înregistrat o scădere cu 0,1 %.

INDICII VALORICI AI CIFREI DE AFACERI DIN INDUSTRIE PE TOTAL (PIAȚA INTERNĂ ȘI PIAȚA EXTERNĂ)

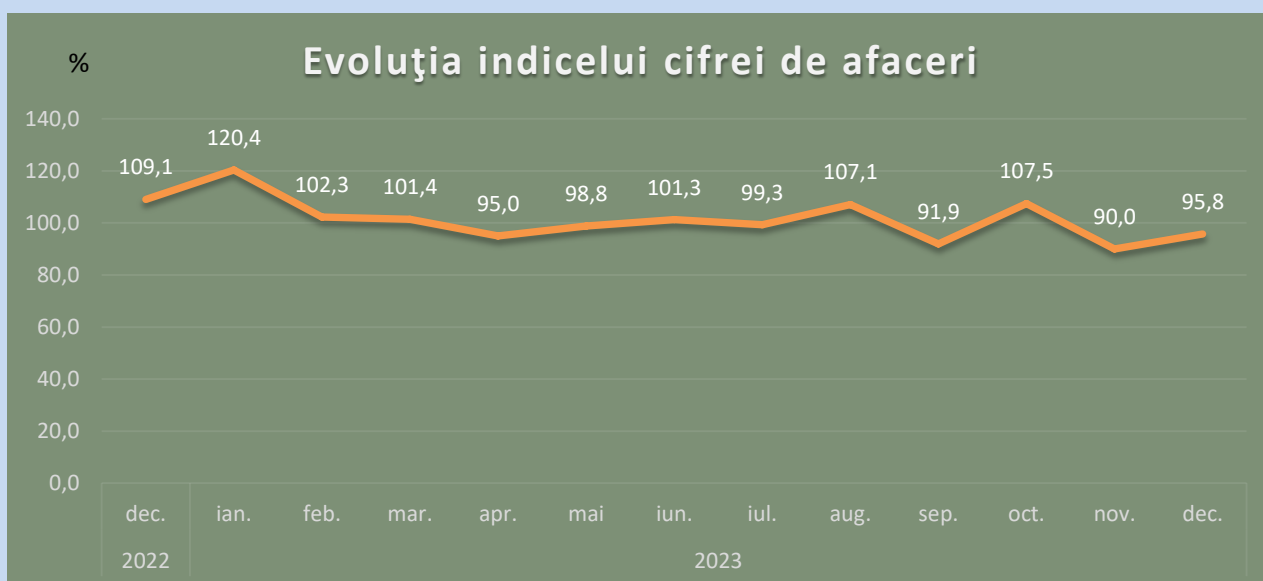
2. INDICII VALORICI AI CIFREI DE AFACERI DIN INDUSTRIE PE TOTAL (PIAȚA INTERNĂ ȘI PIAȚA EXTERNĂ)	luna corespunzătoare din anul precedent = 100												(%)	
	2022	2023											1.1-31.XII.2023 față de 1.1-31.XII.2022 ¹⁾	
	dec.	ian.	feb.	mar.	apr.	mai	iun.	iul.	aug.	sep.	oct.	nov.	dec. ¹⁾	
Total județ	109.1	120.4	102.3	101.4	95.0	98.8	101.3	99.3	107.1	91.9	107.5	90.0	95.8	99.9

¹⁾ Date provizorii.

Notă: Sursa datelor o constituie capitolul CA din Cercetarea statistică lunară privind indicatorii pe termen scurt în industrie (IND TS). Indicele valoric al cifrei de afaceri din industrie este calculat pe baza unei cercetări statistice selective care cuprinde toate întreprinderile cu peste 50 de salariați și un eșantion de întreprinderi cu 4-49 salariați. Conform recomandărilor europene indicii valorici ai cifrei de afaceri din industrie sunt calculați ca indici nedeflatați. Raportarea cifrei de afaceri pe județe se face după sediul central al întreprinderii furnizoare de date.

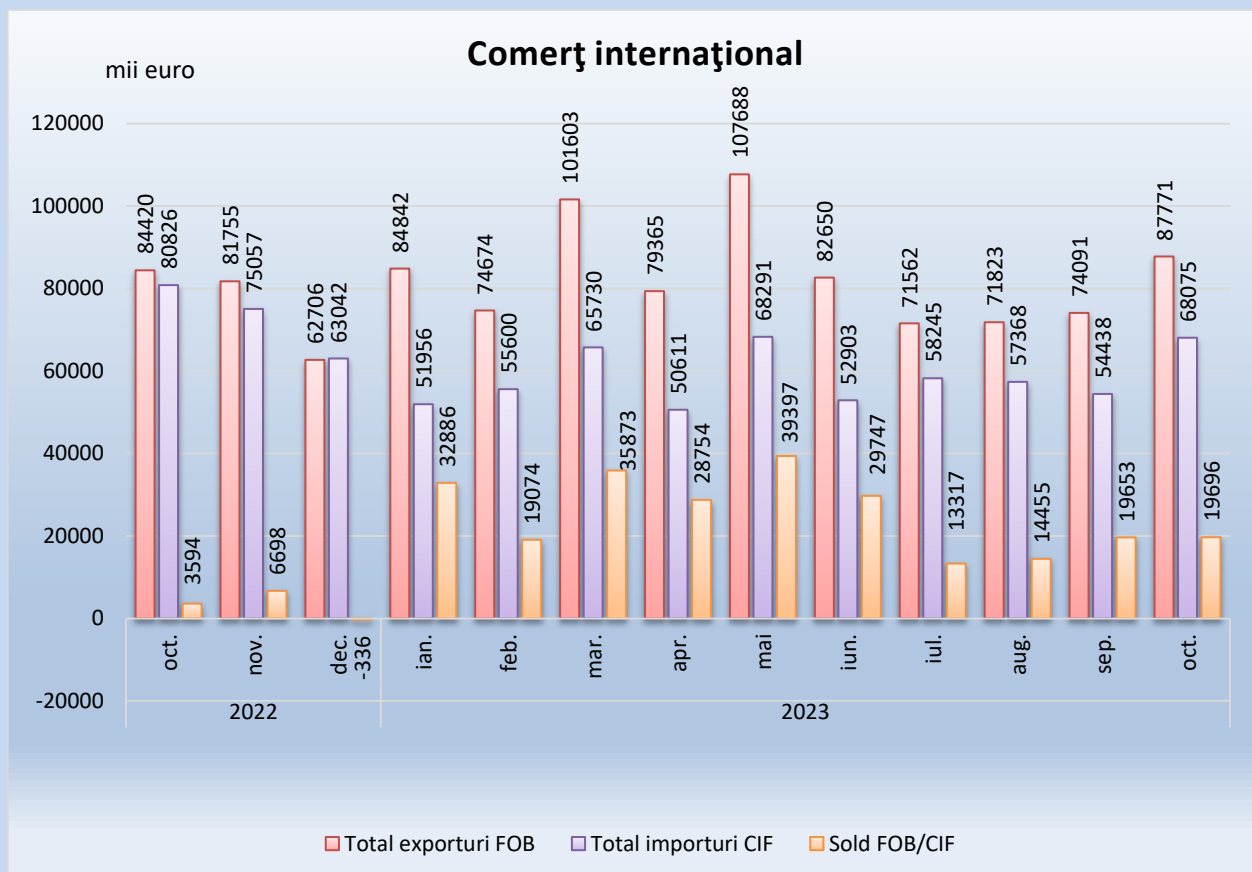
Indicii valorici ai cifrei de afaceri din industrie caracterizează evoluția veniturilor totale, înregistrate în perioada respectivă, provenite atât din activitățile principale, cât și din activitățile secundare ale întreprinderilor din eșantion.

Cifra de afaceri nu include TVA și veniturile din vânzarea sau transferul de mijloace fixe. Raportarea cifrei de afaceri pe județe se face după sediul central al întreprinderilor furnizoare de date.



2. COMERȚ EXTERIOR

Comerțul exterior realizat de agenții economici din județ s-a concretizat în perioada 01.01-31.10.2023 în exporturi în valoare de 836069 mii euro și importuri de 583215 mii euro, înregistrându-se un sold pozitiv al balanței comerțului exterior de + 252854 mii euro. Comparativ cu perioada 01.01-31.10.2022, valoarea mărfurilor exportate a scăzut cu 5,3% (-46969 mii euro), iar a celor importate cu 21,9 % (- 163600 mii euro).



În perioada 01.01-31.10.2023, ponderi însemnate în structura **exporturilor** (conform clasificării din Nomenclatorul Combinat) s-au înregistrat la:

- *metale comune și articole din acestea* (25,5%, respectiv 213116 mii euro);
- *produse alimentare, băuturi, tutun* (16,5%, respectiv 138025 mii euro);
- *grăsimi și uleiuri animale sau vegetale* (14,7%, respectiv 123043 mii euro);
- *materii textile și articole din acestea* (13,9%, respectiv 116079 mii euro);
- *animale vii și produse animale* (8,3%, respectiv 69225 mii euro).

În timp ce la **importuri** ponderi însemnate s-au înregistrat la:

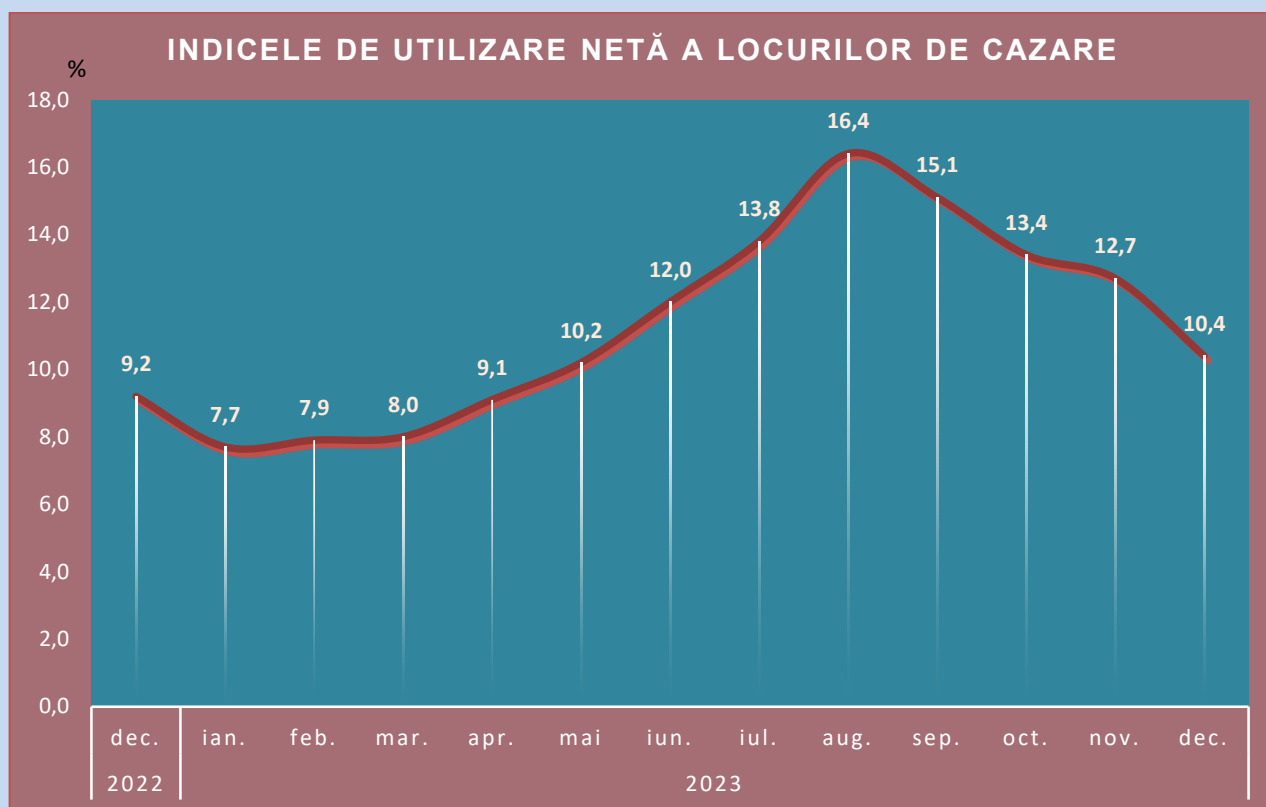
- *metale comune și articole din acestea* (23,8%, respectiv 138785 mii euro);
- *produse vegetale* (13,5%, respectiv 78764 mii euro);
- *mașini, aparate și echipamente electrice; aparate de înregistrat* (12,9%, respectiv 75286 mii euro);
- *produse alimentare, băuturi, tutun* (12,5%, respectiv 72993 mii euro);
- *materiale plastice, cauciuc și articole din acestea* (8,7%, respectiv 50531 mii euro).

3. TURISM

În luna decembrie 2023, structurile de cazare turistică din județul Buzău au găzduit un număr de 6960 turiști, mai puțini cu 1348 decât în luna noiembrie 2023 și mai mulți cu 804 față de aceeași lună a anului precedent.

Cei mai mulți dintre aceștia au optat pentru cazarea la hoteluri (49,7 %) și la pensiuni agroturistice (29,5 %).

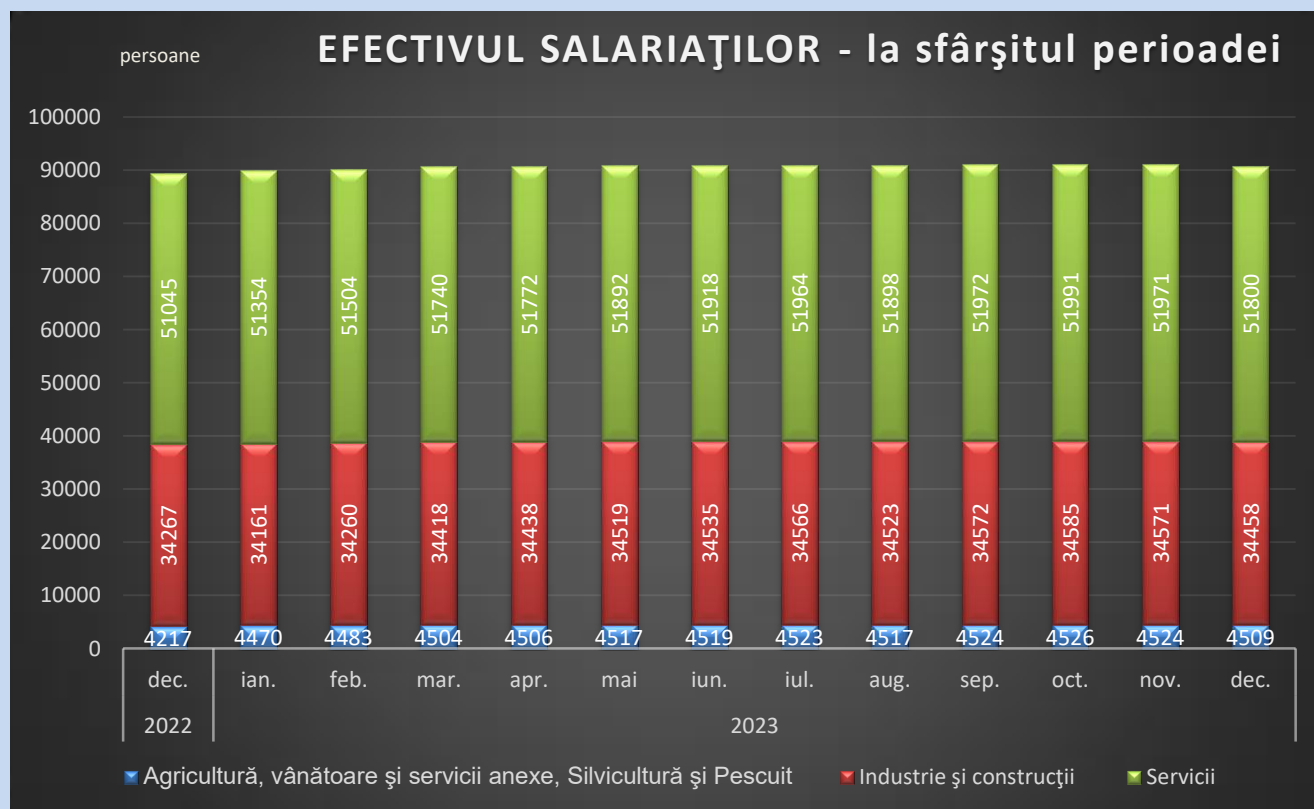
Numărul înnopțărilor în principalele structuri de cazare turistică din județul Buzău în luna decembrie 2023 a fost de 13498, în scădere cu 16,0 % față de luna noiembrie 2023 și în creștere cu 12,7 % față de luna decembrie 2022.



Indicele de utilizare netă a capacității de cazare turistică în funcțiune în județul Buzău în luna decembrie 2023 a fost de 10,4 %, în scădere cu 2,3 puncte procentuale față de luna noiembrie 2023 și în creștere cu 1,2 puncte procentuale față de aceeași lună a anului precedent.

4. FORȚA DE MUNCĂ

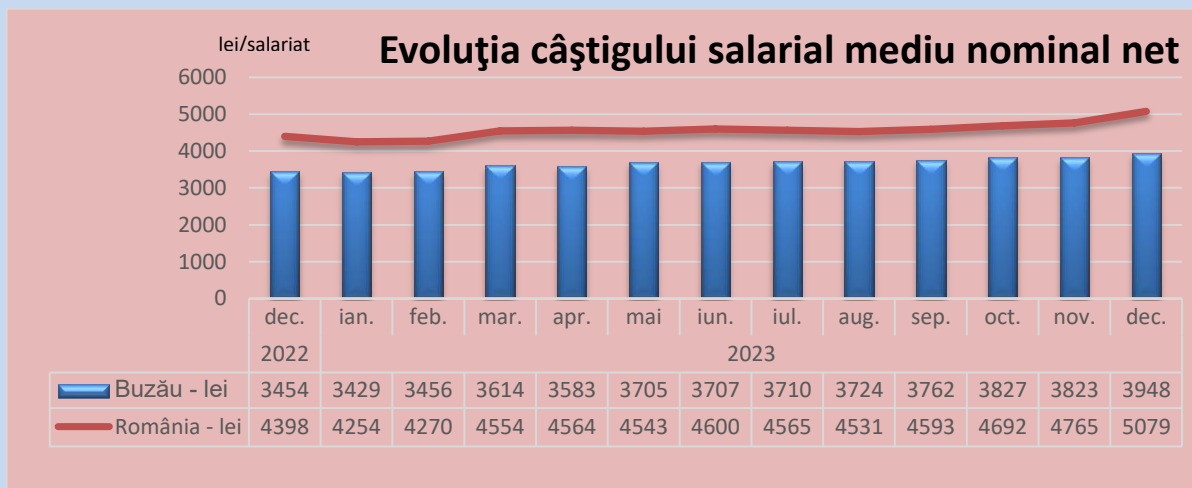
Efectivul salariaților din județul Buzău la sfârșitul lunii decembrie 2023 a fost de 90767 persoane, în scădere cu 299 persoane față de sfârșitul lunii noiembrie 2023 și în creștere cu 1238 față de sfârșitul lunii decembrie a anului precedent.



Câștigul salarial mediu nominal brut realizat în luna decembrie 2023 în județul Buzău a fost de 6362 lei, în timp ce la nivel național a fost de 8301 lei.

Câștigul salarial mediu nominal net a fost în luna decembrie 2023 la nivelul județului Buzău de 3948 lei, mai mare cu 3,3 % față de luna precedentă și cu 14,3 % față de luna decembrie 2022.

Câștigul salarial mediu nominal net la nivel național a fost de 5079 lei, în creștere cu 314 lei (+6,6 %) față de luna noiembrie 2023.



Câștiguri salariale nete peste media județului s-au înregistrat în industrie și construcții (4222 lei); sub media județului înregistrându-se în servicii (3812 lei) și în agricultură, silvicultură și pescuit (3291 lei).

Față de luna decembrie 2022 câștigul salarial mediu nominal net a crescut cu 14,30 %, indicele prețurilor de consum a crescut în aceeași perioadă cu 6,61 %, rezultând o creștere a indicelui câștigului salarial real cu 7,21 %.

Într-un clasament național al județelor României, județul Buzău ocupă:

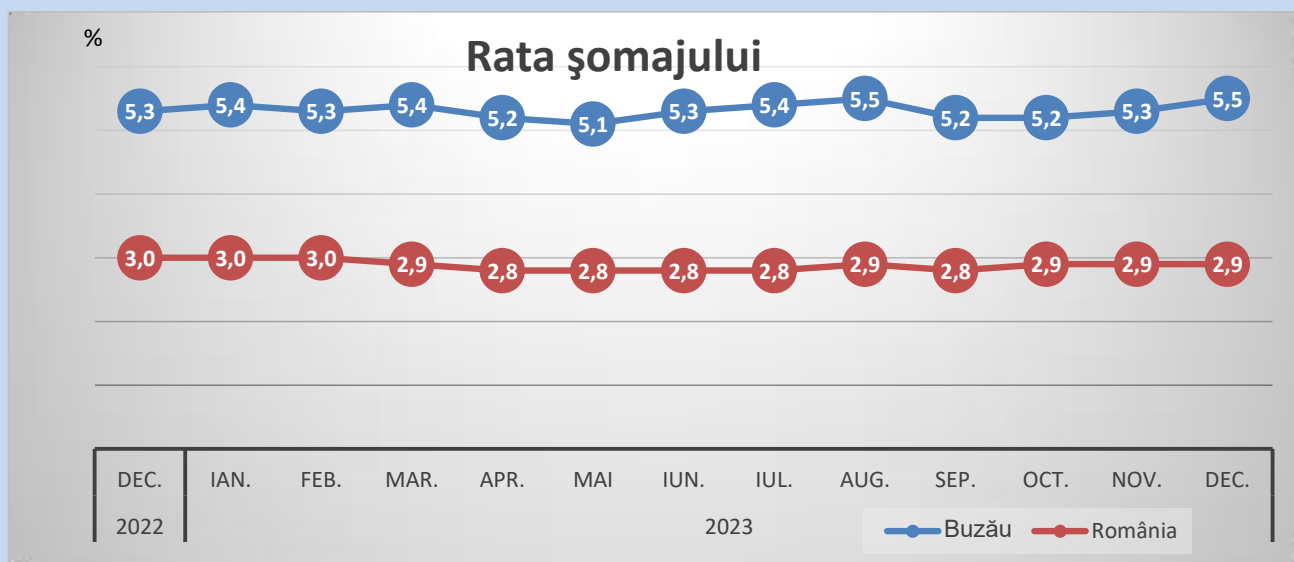
- locul 28 după câștigul salarial mediu net;
- locul 38 după câștigul salarial mediu net în agricultură, silvicultură și pescuit;
- locul 23 după câștigul salarial mediu net în industrie și construcții;
- locul 35 după câștigul salarial mediu net în servicii.

5. NUMĂRUL ȘOMERILOR ȘI RATA ȘOMAJULUI

Numărul șomerilor înregistrați în evidențele Agenției Județene de Ocuparea Forței de Muncă Buzău la data de 31.12.2023 a fost de 7960 persoane, din care 3312 (41,6 %) femei.

Rata șomajului înregistrat la sfârșitul lunii decembrie 2023 a fost de 5,5 %.

Rata șomajului pentru femei, la sfârșitul lunii decembrie 2023, a fost cu 0,3 puncte procentuale mai mică decât cea înregistrată pentru bărbați (5,3% față de 5,6%).



Într-un clasament descendent al județelor în funcție de nivelul atins de rata șomajului, județul Buzău se află pe locul 6, după județele Vaslui (7,9%), Teleorman (7,5%), Dolj (7,3%), Mehedinți (7,0%) și Suceava (5,6%).

La nivelul țării rata șomajului înregistrat la 31.12.2023 a fost de 2,9 %.

6. INDICATORI DEMOGRAFICI

În luna decembrie 2023 în județul Buzău s-au născut 162 copii, cu 103 mai puțini față de luna noiembrie 2023 și cu 99 față de luna decembrie 2022.

Numărul căsătoriilor încheiate la oficiile de stare civilă din județul Buzău în decembrie 2023 a fost de 91, cu 44 mai puține față de luna decembrie 2022.

1400

¹⁾ Date definitive (repartizate dupa luna înregistrării evenimentului demografic) ; ²⁾ Date provizorii (repartizate după luna producerii evenimentului demografic)

Notă: Repartizarea pe județe s-a făcut astfel: nașcuții-vii după *domiciliul sau reședința obișnuită a mamei*, decesele după *domiciliul sau reședința obișnuită a decedatului*, căsătoriile după locul înregistrării căsătoriei, respectiv, *domiciliul unuia dintre cei doi soți* și divorțurile după *ultimul domiciliu comun al soților*.

În luna decembrie 2023 județul Buzău se situează în clasamentul descrescător pe țară al județelor pe locul 36 referitor la sporul natural.

**Director executiv,
Cornelia Geambașu**